



Lancement CD/CI

Rendre visible notre engagement

La Société Suisse de Sauvetage SSS est à la fois une organisation humanitaire et une association sportive. Elle s'appuie sur une longue tradition qui a vu le jour en 1933 en raison d'un important besoin de la population: le contournement de l'interdiction de baignade visée par le Conseil fédéral et la qualification à porter secours en situation de détresse. Ce passé engage notre responsabilité. Aujourd'hui encore, environ 50 personnes se noient chaque année en Suisse et environ 18'000 accidents non mortels ont lieu dans, sur ou au bord de l'eau. Pour éviter cela et sauver les personnes dans des situations de détresse, nous voulons continuer à nous engager. Pour ce faire, il est important que notre engagement soit aussi considéré comme tel. Car ce n'est qu'ainsi que de nouveaux bénévoles continuent de rejoindre la SSS et que nos donateurs ou sponsors nous soutiennent.

La famille SSS visuellement unie

À l'échelle locale/régionale, chacune de nos sections apporte une touche de couleur propre et individuelle sur la carte de la Suisse, une caractéristique importante de la SSS. Cependant, pour être considérés comme une famille, comme un grand tout, nous devons impérativement être reconnus et représentés visuellement de façon claire. Une identité visuelle avec un Corporate design (identité d'entreprise) convaincant et mis en œuvre de manière cohérente peut aider à faire reconnaître la SSS et à ce que l'on puisse s'identifier et se sentir solidaire avec les membres de la SSS.


Donner vie à l'image de marque

Le présent manuel montre comment gérer l'identité visuelle de la SSS. Le manuel sur CD permet d'aider à en faciliter la mise en place. Il fixe des limites de part et d'autre, au sein desquelles une certaine liberté de mouvement existe.

Afin de pouvoir donner vie à la nouvelle image de marque de la SSS, nous faisons appel à l'aide de tous les participants. Nous pouvons être crédibles et inspirer la confiance uniquement en nous présentant tous publiquement comme une grande famille en suivant de façon cohérente le CD. Car une chose est sûre: la SSS, c'est ça!

En cas de questions:

Team communication et marketing
kom@sss.ch





Vos nageurs sauveteurs

Le nouveau logo SSS avec ajout «Vos nageurs sauveteurs»

Plus valable

Le logo connu de la SSS a été adapté en 2011 aux exigences de la CRS (fond blanc derrière la croix). En 2014, nous avons de nouveau adapté légèrement le modèle du logo; l'ancienne version ne permettant pas d'effectuer des agrandissements importants.

Seule la version 2014 est valable

Pour cette raison, seul le fichier au format EPS du logo 2014 est correct. En cas de doute, veuillez commander de nouveau le logo: kom@slrg.ch

Ajout Vos nageurs sauveteurs

En cas de doute, le logo est toujours utilisé avec l'ajout *Vos nageurs sauveteurs*.

Il n'existe que très peu d'exceptions qui doivent être approuvées par le siège administratif de la SSS. Il s'agit d'utilisations spéciales telles que des vêtements ou des cadeaux publicitaires.

Le nouveau logo SSS est le signe de reconnaissance commun à tous les nageurs sauveteurs.

Le logo renforce notre présence nationale et affiche notre engagement commun.

Le logo officiel



Ihre Rettungsschwimmer

Distances minimales avec d'autres objets: tous les côtés



Distances définies

- Les distances minimales sont de 1 cm de chaque côté du logo et de l'écriture.
- Le logo est toujours sur fond blanc. Il n'est pas combiné avec une photo.
- La taille montrée ici correspond au format A4 = (L: 10.4 cm/H: 3.1 cm)
- Pour un format A5, la taille minimale recommandée est de: 79 % de la taille originale = (L: 8.25 cm/H: 2.45 cm)
- Pour un format A6, la taille minimale recommandée est de: 59 % de la taille originale = (L: 6.16 cm/H: 1.83 cm)
Sur les pages suivantes des documentations, le logo doit avoir au minimum la taille A6 (59 % de la taille originale).
- Le logo est toujours placé en haut à gauche, et en bas à titre exceptionnel uniquement.
- Si la SSS s'allie à des partenaires, le logo peut apparaître sans l'écriture «Vos nageurs sauveteurs» aussi en bas ou à côté des logos des autres partenaires.




Le nouveau logo SSS

avec ajout «Vos nageurs sauveteurs»


Couleurs du logo et des écritures

Le logo SSS contient les couleurs rouge, bleu et blanc. Elles ne sont pas modifiables.



Rouge SSS

CMYK	C 000	M 100	Y 100	K 000
RGB	R 227	G 000	B 011	
HTML	C02F2E			
Web Safe	CC0000			
Pantone	485 Coated		485 Uncoated	



Bleu SSS

CMYK	C 100	M 70	Y 000	K 000
RGB	R 000	G 077	B 158	
HTML	375B9B			
Web Safe	006699			
Pantone	286 Coated		286 Uncoated	

Le noir peut être utilisé en supplément pour les écritures.

Logo en n&b

Le logo SSS peut être utilisé dans la version n&b à titre d'exception.

Logo in s/w

In Ausnahmefällen kann das SLRG-Logo in der Version s/w verwendet werden.



Toujours indiquer les nuances à l'imprimerie


Ils peuvent être commandés via info@slrg.ch



Vos nageurs sauveteurs

Le nouveau logo SSS avec ajout «Vos nageurs sauveteurs»

Les forme, couleur et écriture du logo ne doivent pas être modifiées.





Vos nageurs sauveteurs

Le nouveau logo SSS avec ajout «Vos nageurs sauveteurs»

Fond du logo

Le logo SSS est sur **fond blanc**. Les couleurs, imprimés ou photos ne sont pas autorisés comme fond pour le logo.

Position du logo

Le logo SSS est toujours placé en haut à gauche.

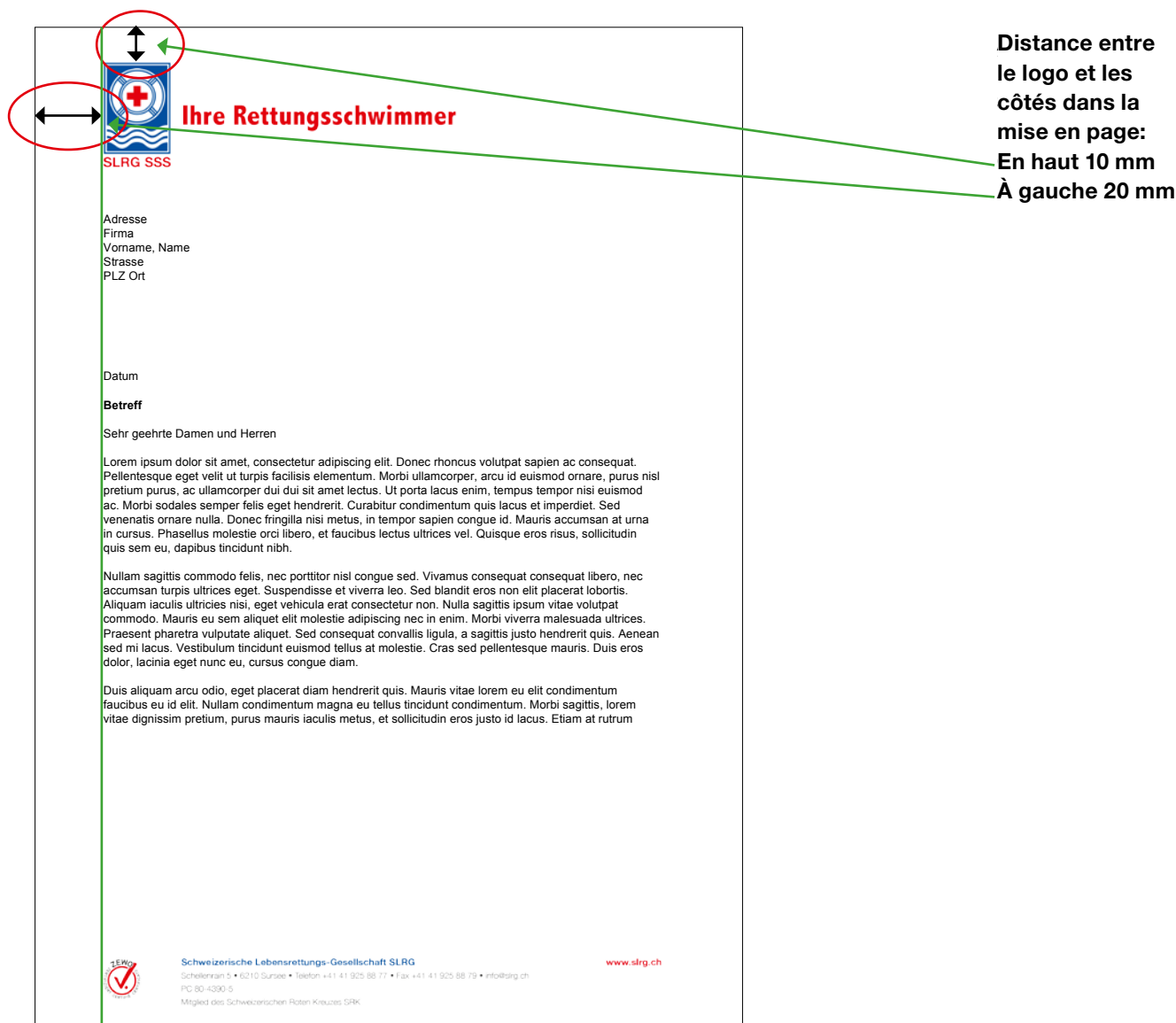


Image papier à lettres du siège administratif

En principe, la zone à droite du logo reste libre. Exceptions: matériel de correspondance et documents des sections sur lesquels est représenté à droite du logo SSS officiel un logo spécifique à l'association.



Vos nageurs sauveteurs

Le nouveau logo SSS avec ajout «Vos nageurs sauveteurs»

Modèle pour
affiche/flyer



Affiche



Flyer



Vos nageurs sauveteurs

Le nouveau logo SSS

avec ajout « Vos nageurs sauveteurs »

Sections sans logo propre

Le logo de la SSS est complété du nom de la section. La police d'écriture est adaptée au logo de la SSS et le texte est aligné à droite avec la fin de l'expression « Vos nageurs sauveteurs ». Le sigle SLRG SSS constitue la limite inférieure. Le nom de la section est ajouté en bleu pour une meilleure visibilité.

L'identité visuelle commune des sections renforce la marque SSS et accélère l'effet d'engagement.



Ajout section Nom

Sections avec logo propre

Les sections envoient leur logo à la SSS au format EPS et reçoivent les modèles prêts à imprimer ou les fichiers au format Word à imprimer directement sur leur imprimante.

Exemple Le matériel de correspondance SSS d'intégration du logo de la section




Sur demande, les sections reçoivent les modèles de leur matériel de correspondance gratuitement. Elles envoient les données souhaitées telles que l'adresse et leur logo au format EPS. Les feuilles de papier à lettres peuvent être produites de façon traditionnelle ou imprimées sur l'imprimante laser de la section.




Vos nageurs sauveteurs

Le matériel de correspondance SSS

Moderne et facile à utiliser



Briefpapier



C5 Kuvert

Le matériel de correspondance de la SSS véhicule l'image de marque de façon cohérente.



Papier à lettres

Enveloppe C4



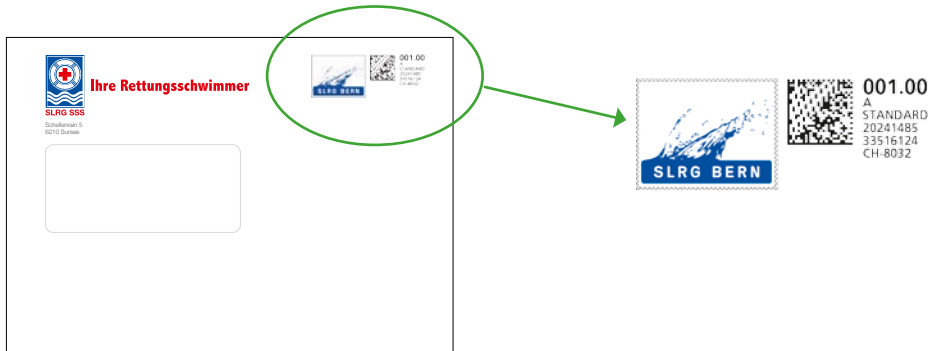
Enveloppe C5



Vos nageurs sauveteurs

Le matériel de correspondance SSS

Moderne et facile à utiliser



**Enveloppe
section avec
logo**

Pour les enveloppes des sections, il est recommandé d'imprimer le logo éventuel de la section sur le timbre de la section: www.post.ch/webstamp



Carte de visite (recto)



Carte de visite (verso)
vCard sous forme de code QR

**Commander le
guide explicatif
de création du
code QR via:
kom@slrg.ch**



Vos nageurs sauveteurs

Le matériel de correspondance SSS

Moderne et facile à utiliser

Exception fenêtre et adresse à droite: appels aux dons

Pour des raisons de traitement, l'adresse peut apparaître exceptionnellement à droite dans les appels aux dons; la fenêtre de l'enveloppe est donc à droite.

Dans les appels aux dons, la fenêtre et l'adresse peuvent être à droite.



Modèle appel aux dons



Vos nageurs sauveteurs

Les polices d'écriture SSS

Supports imprimés

Pour tous les imprimés tels que les brochures, la police d'écriture **Helvetica Neue** est utilisée.

La police d'écriture unique donne la touche finale à notre identité.

Neue Helvetica 75 Bold

Taille de police 22 points

Titre

Neue Helvetica 45 Light

Taille de police 22 points

Sous-titre

Neue Helvetica 75 Bold
Taille de police 9.5 points

Neue Helvetica 76 Bold Italic
Taille de police 9.5 points

Texte

Neue Helvetica 45 Light
Taille de police 9.5 points

Neue Helvetica 46 Light Italic
Taille de police 9.5 points



Modèle lettre



Modèle communiqué de presse



Vos nageurs sauveteurs

Les polices d'écriture SSS

Comme alternative: Arial

Ceci s'applique avant tout aux présentations et fichiers Word ou Excel.

La police d'écriture uniformisée donne la touche finale à notre identité.

Arial Bold

Taille de police 20 points

Titre

Arial Regular

Taille de police 20 points

Sous-titre

Arial Bold
Taille de police 10 points

Arial Bold Italic
Taille de police 10 points

Texte

Arial Regular
Taille de police 10 points

Arial Italic
Taille de police 10 points



Modèle lettre



Modèle communiqué de presse